



C. K. PRODUKTION A/S  
København 312  
DK - 2100 Søborg  
Tlf. (+45) 75 23 25 00





































Quintet

CONTAINER 3  
SILICONES EARTH

PARKER T10

OSCAR D10

OSCAR T10

PARKER QUINTET

PARKER



Oscar Trio



Miles 5

Duke 2

Parker Trio

Parker Trio



Coltrane  
Momento 2

Coltrane  
Supp 2



Parker Duo

Parker Duo






























C. K. PRODUCTIONS, INC.  
www.c.kproductions.com  
7700 20th Ave  
Atlanta, GA 30328



















Parker Duo

Parker Duo

DUO 2000 2000

DUO 2000 2000

DUO 2000 2000


DUO 2000 2000

DUO 2000 2000

MINUS  
QUINTET

Parker Quintet






PARKER TRIO

PARKER QUINTET





OSCAR T10

PARKER QUINTET

PARKER T10

MQ II

MQ II  
DIR

MQ II  
DIR



PARKER TRIO



MINGUS  
ORCHESTRA

Oscar Trio

PARKER TRIO







People • Planet • Coffee  
AFVID HODDGE

Handwritten note on a yellow sticky note.





42

82

C166620

1,5m GASSTAV1666C2,0mm

ARE SVETSMÅSTAREN SVERIGE AB

C1666XFC15

GASSTAV1666XFC1,5mm

SVETSMÅSTAREN SVE

C1666XFC20

GASSTAV1666XFC2,0mm

SVETSMÅSTAREN SVERIGE AB

C180015

GASSTAV18001,5mm

SVETSMÅSTAREN SVERIGE AB










298

299  
[illegible handwritten text]




8/6











Mingus Quintet

AS188-9-470-N-FG

MADE IN GERMANY





**MARTEN**  
Duke 2  
Fotobok  
S.No. \_\_\_\_\_  
Made in Sweden

**Quintet**  
FARNER  
Finish: Malind Prome  
Serial no: 22 061302-A

MARTEN

OSCAR  
Duo

Finish: Black Pine  
Serial no: 23030101 A/a

MADE IN  
SWEDEN

MARTEN

OSCAR  
Duo

Finish: Black Pine  
Serial no: 23030101 A/a

MADE IN  
SWEDEN

SCREEN

MARTEN



MARTEN  
Oscar Duo  
... 23030101 A/a

150





Bru  
Nicht  
Han



Manufacturer: [unreadable]  
Product Type: [unreadable]  
[unreadable]

DIAMOND  
Edition

PROVEN

# Checklista Parker Quintet

Kund Fung Ning Land HK  
Ordernr 1068 Tillverkningsorder..... Serien 22061601-A/B  
Färg WP Statement Edition

## Kolla före montering:

Att kabinettet är fritt från skador, lackeringsfel och repor.  
Åtgärda skador eller returnera

## Montering:

- Gångor för ben är OK och är rätt enligt måttskiss
- Kapa dämpmaterial
- Dämpmaterial monteras med lädan ständes
- Hämta rätt terminalplatta och kontakter, OBS egna för Diamond Edition!
- Färdigställ manual och terminalplatta med ser-nr
- Montera rätt delningsfilter med rätt flatstift
- Tätningslister terminal platta 2mm , koppla terminalplatta
- Hämta rätt faceplate och diskant, OBS egen för Diamond Edition!
- Faceplate med diskantelement monteras med tätningslist 2mm
- Borra sidohålen med 3mm borrh
- Kontrollera sidornas islagsmutter, Räta vinkeln med en M4 skruv vid behov
- Koppla baselement 12 Ohm
- Batteritest
- Skruvar baselement
- Rätt Martenlogo, egen för Diamond Edition
- Slavbas med 115 gram vikt, väg vikterna ca 1 liten och 8 stora brickor
- Uppmätning
- Provljyssning
- Finish ev efterpolering
- Kartonger skall vara fin med ser-nr och ev Diamond Edition ifyllt

## Fotlådor:

- Kartong och foam skall vara fin
- Kontrollera gångor i fot
- Marten 70 Isolatorer med skruvar M10x40 låsta med låslack, stor mutter
- IsoAcoustic nyckel med Marten logga, nya polerade
- Skruvar och verktyg, 4st M6x30 i påse i varje låda (8st), två H4 nycklar, en i varje.
- Parter Quintet etikett på kartongens kortsida mitt

AB  
N  
N  
D  
D  
N  
D  
D  
D  
D  
D  
D

